




CRISIS MIGRATORIAS, EMERGENCIAS Y PERFILES DE VULNERABILIDAD

Efraín Guerrero.
Especialista técnico OIM.



Los datos sobre migrantes y emergencia


- Cuando el huracán Andrew destruyó gran parte del sur del condado de Miami-Dade en Florida en 1992, **la mayoría de los afectados eran de origen latino o haitiano**. Las agencias de respuesta, como la Agencia Federal de Gestión de Emergencias (FEMA) y la Cruz Roja de Emergencia (FEMA) y la Cruz Roja Americana no contaban inicialmente con traductores y, por tanto, no pudieron entregar inmediatamente alimentos, suministros médicos y de desastres a las minorías que no hablan inglés, y en particular a los migrantes de Sudamérica y Centroamérica, que ya se encontraban entre los grupos más grupos más afectados.





Emergencia

Alteración o daño de diverso tipo (a la salud, los bienes, el medio ambiente, etc.) que demanda respuesta inmediata de la comunidad afectada; daños causados por sucesos naturales, por la actividad humana o por la combinación de ambos y cuyas acciones de respuesta pueden ser manejadas con los recursos localmente disponibles.



Crisis migratoria

- Es una crisis de dimensiones de movilidad compleja que conlleva vulnerabilidades para las poblaciones afectadas y genera desafíos de gestión de la migración a medio y largo plazo.
- Flujos mixtos de gran escala y a menudo impredecibles.
- Los patrones de movilidad pre-crisis, durante y post-crisis.
- Crisis de origen súbito o lento.
- Los movimientos pueden ser interno y/o transfronterizo.





Inclusión insuficiente en la gestión del riesgo



Inseguridad económica y de los medios de subsistencia



Discriminación por parte de los actores de respuesta



Dominio limitado del idioma



Preferencia por medios de Comunicación minoritarios



Conocimiento limitado del contexto local



Aislamiento y segregación




Explotación por parte de Empleadores y Habitantes nativos



Límites a la libre circulación



Falta de confianza en las autoridades locales



¿Cuáles son los tipos de Poblaciones Afectadas?



POBLACIONES DESPLAZADAS

- Refugiados, solicitantes de asilo, desplazados internos, apátridas



OTROS MIGRANTES

- Flujos mixtos, migrantes internacionales atrapados en una crisis, migrantes medio ambientales, otras poblaciones móviles vulnerables.



COMUNIDADES AFECTADAS

- Comunidades de acogida de personas desplazadas u otros migrantes. Comunidades afectadas por crisis (tránsito y origen).



Muchas gracias.

